

Повышение инвестиционной привлекательности муниципального образования

Чернятин Илья Александрович

¹ Институт экономики, управления и бизнеса/кафедра экономической безопасности,

Университет ФГБОУ ВО «Кубанский государственный технический университет», город Краснодар, страна Россия

Аннотация

Объектом данного исследования является муниципальное образование г. Краснодар.

Предмет исследования – система управления инвестиционной привлекательностью муниципального образования г. Краснодар.

Целью данной работы является разработка рекомендаций по совершенствованию системы управления и планирования развития инвестиционной привлекательности муниципального образования г. Краснодар.

В теоретическом разделе содержится характеристика инвестиционной привлекательности территории.

В аналитической части проведен анализ инвестиционной привлекательности МО г. Краснодар, определены тенденции развития инвестиционной привлекательности.

В рекомендательной части разработаны рекомендации, направленные на повышение инвестиционной привлекательности МО г. Краснодар.

Ключевые слова: ИНВЕСТИЦИИ, ИНВЕСТИЦИОННАЯ ДЕЯТЕЛЬНОСТЬ, ПРЯМЫЕ ИНВЕСТИЦИИ, СОЦИАЛЬНО-ЭКОНОМИЧЕСКОЕ РАЗВИТИЕ, ИНВЕСТИЦИОННЫЙ КЛИМАТ, АНАЛИЗ, СОВЕРШЕНСТВОВАНИЕ, ИНВЕСТИЦИОННАЯ ПРИВЛЕКАТЕЛЬНОСТЬ

1. Введение

Инвестиции способствуют экономическому росту, обеспечивают благоприятный финансовый климат страны, являются дополнительным источником капиталовложений в национальное производство товаров, работ и услуг.

Подъему экономики в значительной степени способствует эффективная инвестиционная деятельность, которая служит важным рычагом подъема экономики и способствует привлечению иностранных инвестиций. Обеспечение благоприятного инвестиционного климата в России является вопросом государственной важности, от реализации которого зависят социально-экономическая динамика, эффективность участия в международных экономических процессах, повышение инновационного потенциала страны и возможности модернизации на этой основе национальной экономики.

Данная проблема актуальна в настоящее время, в связи с обострившимися внешнеэкономическими разногласиями и противоречиями, так как инвестиции чрезвычайно важны для финансирования экономического роста и обеспечения экономической безопасности и защищенности.

Целью данной работы является разработка рекомендаций по совершенствованию системы управления и планирования развития инвестиционной привлекательности муниципального образования г. Краснодар.

Объектом данного исследования является муниципальное образование г. Краснодар.

Предмет исследования – система управления инвестиционной привлекательностью муниципального

образования г. Краснодар.

Для достижения указанной цели в работе поставлены следующие задачи:

- дать характеристику инвестиционной привлекательности территорий;
- проанализировать тенденции инвестиционной деятельности в МО города Краснодар;
- проанализировать инвестиционную привлекательность МО города Краснодар;
- предложить пути по повышению инвестиционной привлекательности МО г. Краснодар.

В процессе работы были использованы методы сравнительного и факторного анализа по отчетным данным за 2018-2021 гг.

Информационной базой исследования являются учебные и научные издания, публикации в специальной периодической литературе.

Существенный вклад в разработку теоретических основ инвестиционной привлекательности внесли такие ученые как: Колмыкова Т.С., Матраева Л.В., Байтасов Р.Р., Агарков С.А., Бектов Н. и другие.

Курсовая работа содержит: введение, три раздела, заключение и список литературы.

2. Методы и методологии

1.1 Инвестиционная привлекательность территории: сущность и элементы

В условиях рыночной экономики инвестиции характеризуются как выгодное вложение денег или капитала в дело с ожиданием получить прибыль. В наиболее широком смысле слова инвестировать означает «расставаться с деньгами сегодня, чтобы получить большую их сумму в будущем». При этом рассматривают два основных фактора инвестирования: время и риск, поскольку вознаграждение поступает, как правило, позже, и его величина заранее неизвестна. Помимо времени и рисков, инвестиционную привлекательность оценивают с помощью следующих элементов:

- 1) оценка уровня общеэкономического развития;
- 2) оценка уровня инвестиционной инфраструктуры;
- 3) демографическая характеристика;
- 4) оценка уровня рыночных отношений.

Для характеристики инвестиционных процессов, протекающих в регионах Российской Федерации, в экономической науке и практике в последние годы широко применяются такие экономические категории как «инвестиционная привлекательность» и «инвестиционный климат». Несмотря на кажущуюся простоту и очевидность задачи определения сущности этих характеристик инвестиционного процесса, изучение трудов российских учёных в области инвестиций свидетельствует о наличии существенных отличий в трактовке категорий «инвестиционная привлекательность» и «инвестиционный климат» и их соотношений [1].

Инвестиционная привлекательность выступает в виде характеристики, дающей возможность использовать инвестиции в регионе (отрасли), а также в определенном финансовом проекте (организации, финансовом механизме). Обычно инвестиционная привлекательность определяется согласно методике определения состояния предприятия по данным финансирования, включающего показатели и цели, которые привлекательны для инвестора.

Под инвестиционным климатом объекта (область, район, организация) подразумевают комплекс некоммерческих рисков вложения в этот регион (некоммерческие риски, непосредственно сопряжены с косвенными или прямыми действиями, которые являются не выгодными для потенциального инвестирования).

В таблице 1 представлены основные трактовки понятия «инвестиционная привлекательность».

Т а б л и ц а 1 - Теоретические подходы к определению сущности понятия

«инвестиционная привлекательность» [2]

Автор	Определение
Петров А.А.	Инвестиционная привлекательность региона - это совокупность признаков (условий, ограничений), определяющих приток капитала в регион и оцениваемых с помощью инвестиционной активности»
Корчагин Ю.А.	Инвестиционная привлекательность страны или региона - это интегральный показатель, который определяется по совокупности ее экономических и финансовых показателей, показателей государственного, общественного, законодательного, политического и социального развития. Инвестиционная привлекательность определяет вектор движения физического, финансового, интеллектуального и человеческого капиталов: в страну или за ее рубежи.
Асаул А.Н., Карпов Б.М., Перевязкин В.В. Старовойтов М.К.	Инвестиционная привлекательность региона -- это совокупность объективных экономических, социальных и природно- географических и др. факторов, способствующих привлечению инвестиций в регион
Печенкина А.В.	Инвестиционная привлекательность региона - это уровень соответствия объективных характеристик региона (условий ведения бизнеса в регионе) предпочтениям субъектов бизнеса с учетом «искажения» параметров этих характеристик в процессе коммуникации «субъект бизнеса - региональный субъект управления
Гришина И., Шахназаров А., Ройзман И.	Инвестиционная привлекательность региона - это совокупность различных объективных признаков, средств, возможностей и ограничений, обуславливающих интенсивность привлечения инвестиций в основной капитал регион
Чиненов М.В.	Инвестиционная привлекательность региона - это объективные предпосылки для инвестирования, количественно выражаемые в объёме капитальных вложений, которые могут быть привлечены в регион исходя из присущих ему инвестиционного потенциала и уровня некоммерческих инвестиционных рисков

Из таблицы 1 следует, что взгляды отечественных авторов на сущность инвестиционной привлекательности отличаются, но вместе с тем и получил подход к рассмотрению привлекательности региона с позиции самого региона как объекта вложения капитала, в отдельных случаях даётся характеристика инвестиционной привлекательности с позиции второй стороны инвестиционного процесса - субъекта бизнеса в качестве инвестора.

В литературных источниках встречаются и другие характеристики инвестиционной привлекательности региона. Так, Л.В. Плахова считает правомерным рассматривать инвестиционную привлекательность региона как интегральный или синергический фактор, определяющий его конкурентоспособность, а П.Н. Суркин полагает, что «инвестиционная привлекательность - это системный информационный ресурс, на основании которого принимаются инвестиционные решения...» (1).

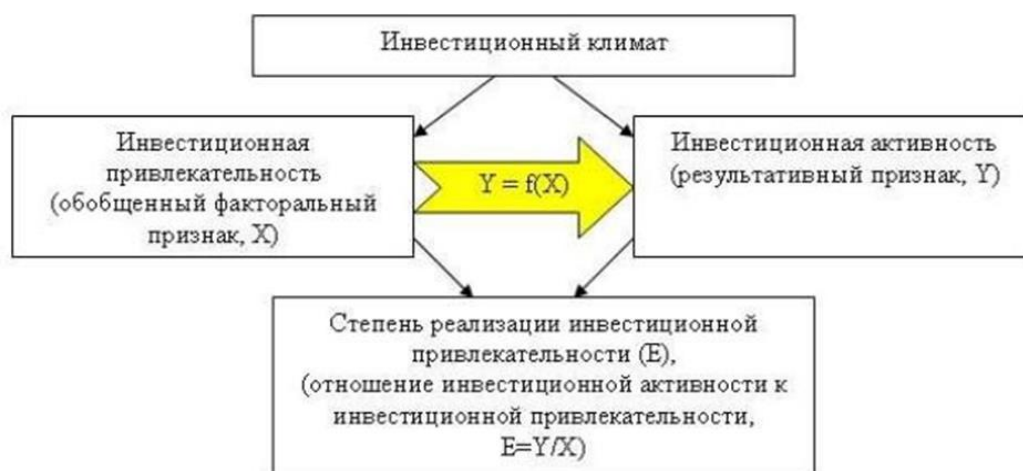


Рисунок 1 – Связь понятий инвестиционная привлекательность, инвестиционная активность и инвестиционный климат

Зарубежный опыт повышения инвестиционной привлекательности предприятия доказывает, что все вышеуказанные направления развития позволяют выбиться компаниям в лидеры рынка, и привлечь большой объем капиталовложений. При этом даже неприбыльные инвестиции улучшают данный показатель, создавая новую инфраструктуру и открывая путь эффективным вливаниям.

При этом все подходы объединяет вывод, что высокий уровень инвестиционной привлекательности выступает побудительным мотивом при выборе инвестором объекта инвестирования и принятии решения о начале инвестиционного процесса. С понятием инвестиционной привлекательности региона тесно связано такое понятие, как инвестиционный климат.

В различных литературных источниках, посвящённых вопросам формирования инвестиционной политики, сущность инвестиционного климата интерпретируется также по-разному. Далее в таблице 2 приведены различные точки зрения отечественных учёных при рассмотрении понятия «инвестиционный климат».

Т а б л и ц а 2 - Подходы к определению понятия «инвестиционный климат»

Автор, источник	Определение
Алексеев В.Н., Ильин В.В.	Инвестиционный климат - это совокупность политических, экономических, правовых и других факторов, определяющих возможности прибыльного вложения капитала и приемлемую степень инвестиционного риска, опосредованных состоянием инфраструктуры и комфортом жизнедеятельности
Асаул А.Н., Пасяда Н.И.	Инвестиционный климат - это среда, в которой протекают инвестиционные процессы. Она формируется под влиянием политических, экономических, юридических, социальных и других факторов, определяющих условия инвестиционной деятельности в регионе и степень риска инвестиций
Балдин К.В.	Инвестиционный климат - это совокупность политических, экономических, юридических, социальных, бытовых, климатических, природных, инфраструктурных и других факторов, которые предопределяют степень риска капиталовложений и возможность их эффективного использования
Игонина Л.Л.	Инвестиционный климат - это обобщающая характеристика совокупности социальных, экономических, организационных, правовых, политических и иных условий, определяющих привлекательность и целесообразность инвестирования в экономику страны (региона)
Игошин Н.В.	Инвестиционный климат - это совокупность политических, социальных и юридических условий, максимально благоприятствующих инвестиционному процессу; возможности, равные для отечественных и иностранных инвесторов, одинаковые по привлекательности условия для вложения капиталов в национальную экономику
Шахназаров А., Ройзман И.	Инвестиционный климат - это сложившаяся за ряд лет совокупность различных социально-экономических, природных, экологических, политических и др. условий, определяющих масштабы (объем и темпы) привлечения инвестиций

Анализ определений, представленных в таблице 2, свидетельствует, что в научном мире дискуссионными остаются вопросы, связанные с определением сущности таких экономических категорий как «инвестиционная привлекательность» и «инвестиционный климат».

Инвестиционная привлекательность территории, как уже было отмечено, является комплексным понятием, поэтому для построения эффективной региональной системы управления его инвестиционной привлекательностью представляется необходимым выявить факторы, обеспечивающие улучшение инвестиционного климата территории.

1.2 Характеристика управления инвестиционной привлекательностью территории на муниципальном уровне

Ключевой проблемой инвестиционной политики практически для всех регионов стал поиск источников

финансирования. Теоретически существует довольно много потенциальных вариантов привлечения капитала в региональные инвестиционные проекты. Однако в настоящее время заметную роль в инвестиционном процессе способны сыграть лишь некоторые.

Организация деятельности муниципального образования, связанная с привлечением инвестиций, включает в себя несколько основных элементов.

1. Нормативно-правовое обеспечение инвестиционной деятельности. Для регламентации деятельности органов местного самоуправления в данной сфере необходим нормативно-правовой акт. Основным нормативным актом является документ, регламентирующий порядок и условия поддержки инвестиционной деятельности на территории региона. Нормативный акт регламентирует процедуру региональной поддержки инвестиционных проектов на данной территории, определяет единый порядок работы с инвестиционными проектами, устанавливает механизм взаимодействия региональных органов и хозяйствующих субъектов в процессе реализации таких проектов.

2. Выделение приоритетов отбора инвестиционных проектов. В виду ограниченности средств региональных бюджетов, а также в силу того, что не существует объективной необходимости поддержки любых инвестиционных инициатив, необходимо определить приоритеты для инвестиционной деятельности, поддерживаемой органами региона. Критериями отбора инвестиционных проектов могут являться:

- сохранение существующих и создание новых рабочих мест, стимулирование занятости молодежи, социально необеспеченных слоев населения;
- расширение налогооблагаемой базы территории бюджета;
- соответствие инвестиционного проекта концепциями (стратегическим планам) развития данной территории;
- связь проектов с развитием системы городского хозяйства;
- развитие конкурентных преимуществ территории.

3. Определение механизмов поддержки инвестиционной деятельности. Важным моментом в активизации инвестиционной деятельности является не рамочное ее декларирование, а наличие конкретных механизмов содействия инвесторам.

В этих целях могут быть использованы следующие средства:

- налоговые льготы инвесторам в соответствии с федеральным, региональным и местным нормативно-правовым регулированием (отсрочка, снижение ставок, реструктуризация задолженности в бюджет, налоговый кредит и пр.);
- установление льготного порядка аренды муниципальной земли и недвижимости;
- предоставление инвесторам гарантий;
- участие региональных органов власти в долевом финансировании объектов инвестирования;
- вовлечение в процесс инвестирования временно законсервированных объектов региональной и муниципальной собственности;
- содействие развитию межрегиональных и международных связей (путем организации и участия в конкурсах, ярмарках, выставках и пр.);
- обеспечение информационной поддержки инвестиционной деятельности.

4. Разработка инвестиционного паспорта территории. Инвестиционный паспорт является простым инструментом информирования потенциальных инвесторов об экономическом и социальном развитии территории.

Одним из условий успешной реализации инвестиционной политики региона является формирование организационной основы данной деятельности, поскольку существование конкретного подразделения в

управлении позволяет более эффективно работать с инвесторами и отслеживать результаты проводимой работы.

Для привлечения инвестиций необходимы как объективные, так и субъективные условия, и предпосылки.

К объективным предпосылкам относятся те реальные экономико- географические и иные факторы положения территории, которые могут представлять интерес для инвесторов. Это инвестиционные ресурсы, совокупность которых составляет инвестиционный потенциал территории.

К субъективным факторам относится собственно деятельность муниципальной власти по раскрытию этого потенциала или муниципальный маркетинг. Инвестиционный потенциал территории могут составлять:

- выгодное географическое положение;
- транспортная доступность;
- наличие достаточных и высокоэффективных природных ресурсов: сырьевых, топливно-энергетических, водных, лесных и др;
- состояние окружающей природной среды;
- уровень развития производственной и социальной инфраструктуры;
- стоимость рабочей силы;
- наличие квалифицированных кадров, научно-техническая, проектная, образовательная база;
- уровень и качество жизни населения, емкость потребительского рынка;
- деловой климат: уровень деловой активности, уровень местного налогообложения, политика местной власти по отношению к бизнесу и другие факторы.

Инвесторы всегда тщательно изучают инвестиционный потенциал территории, но прежде всего его должна хорошо изучить и представлять инвесторам сама муниципальная власть. Для этого она должна знать, в каком направлении будет развиваться экономика муниципального образования, т.е. иметь стратегический план развития, который может быть продемонстрирован инвесторам.

Подход к поиску и привлечению инвесторов на территорию в настоящее время существенно отличается от советского периода, когда такие решения принимались на уровне Госплана.

Сейчас же этот процесс носит стихийный характер и его результат во многом зависит от случайных факторов. Здесь происходит то же, что и на товарном рынке: выигрывает тот, кто предложит лучший товар за меньшую цену. Придание процессу привлечения инвесторов на территорию системного характера требует использования современных маркетинговых технологий. Одним из шагов к достижению поставленной цели может стать создание регионального инвестиционного комплекса.

Инвестиционный комплекс – совокупность организационных структур, нормативных документов, технологий, кадровых ресурсов, методик, механизмов и инструментов, применяемых в целях привлечения капиталов и реализации инвестиционных проектов и программ.

Организационные структуры комплекса добиваются целей и решают задачи инвестиционной системы, используя в своей работе технологии различных отраслей деятельности – финансовые, рынка ценных бумаг, правовые, управленческие, информационные, маркетинговые, логистические, торговые, оценочные, научные и другие. Весь процесс инвестиционной деятельности осуществляется обученными и практически владеющими применяемыми технологиями комплекса кадровыми ресурсами.

Инвестиционная система, как сложный комплекс отраслей представляет собой интеллектуально трудоёмкую сферу экономики региона, потребляющую высокоразвитые продукты научно-исследовательской деятельности – методики управления источниками привлечения капиталов, процессами и объектами их вложений. Финансирование проектов не понимается организационными структурами инвестиционного комплекса в узком

понимании, как перевод денежных средств от инвестора к заёмщику.

Прежде всего финансирование проектов в рамках инвестиционной системы – это сложная высокотехнологичная процедура сопровождения проектов с целью высокой гарантированности соблюдения параметров затрат, сроков и качества реализации, проектов. Организационная модель функционирования инвестиционного комплекса базируется на порядке и процедурах отбора, финансирования и контроля за реализацией инвестиционных проектов.

Таким образом, основными методами привлечения инвестиций в регион являются: нормативно-правовое обеспечение инвестиционной детальности; выделение приоритетов отбора инвестиционных проектов; определение и использование механизмов поддержки инвестиционной деятельности; разработка инвестиционного паспорта региона; создание отдельной службы содействия инвестициям. То есть, определив основные приоритетные и наиболее выгодные для инвесторов проекты, предоставив необходимую информацию о проекте, обеспечив нормативно-правовую базу, для регулирования и защиты инвесторов и инвестируемых проектов, можно привлечь инвестиции в проект.

1.3 Методические основы планирования и прогнозирования инвестиционной привлекательности территории

В настоящее время одной из важнейших функций при управлении муниципальным образованием в условиях привлечения инвестиций является применение планирования и прогнозирования, так как эти функции заключают в себе не только процесс определения целей, которые территория намеревается достичь, а также сроки достижения этих целей и способов достижения этих целей.

Планирование и прогнозирование охватывает все структурные подразделения МО общей целью, что позволяет наиболее полно и эффективно использовать наличные ресурсы, качественно и своевременно решать разнообразные задачи управления.

Методология планирования и прогнозирования представляет собой систему подходов, принципов, показателей, методик и методов разработки и обоснования прогнозов и решений плановых заданий. Методологические основы планирования и прогнозирования помогают более объёмно и правильно изучить объект исследования и вследствие изучения найти результаты конкретной проблемы, либо конкретного вопроса.

Система планирования и прогнозирования деятельности и развития территории включает в себя следующие основные методы: системного анализа, балансовый, нормативный, экономико-математическое моделирование, экспертных оценок, моделирования и экстраполяции. Но только некоторые из них являются наиболее эффективными в оценке инвестиционной деятельности.

1. Экономико-математическое моделирование применяется для поиска путей оптимизации плановых решений с использованием экономико-математических задач. При разработке и создании модели экономической системы разрабатывается такая модель, которая не только воссоздает структуру и статистическую взаимосвязь составных частей системы, но и имитирует динамику ее развития во времени. С его помощью можно получить:

- формализованный алгоритм;
- однозначность полученных результатов;
- минимизация влияния «человеческого фактора».

Однако у данного метода есть и недостатки:

- нет обоснованности включения показателей в модель;
- нет возможности определить вклад каждого показателя в итоговую оценку.

2. Метод экспертных оценок. Суть данного метода заключается в том, что в основе прогноза лежит мнение одного специалиста или группы специалистов, которое основано на профессиональном, практическом и научном опыте. Различают коллективные и индивидуальные экспертные оценки, часто используется при оценке персонала.

Преимущества данного метода заключаются в следующем:

-использование не только регулярной статистической информации, но и качественной разовой информации;

-достоверность информации благодаря опытным экспертам;

А недостатки в:

-субъективизм экспертных оценок;

-трудоёмкость;

-высокая стоимость.

3. Метод экстраполяции. Основная идея экстраполяции – изучение сложившихся как в прошлом, так и настоящем стойких тенденций развития территории и перенос их на будущее. Различают прогнозную и формальную экстраполяцию. Формальная – основывается на предположении о том, что в будущем сохранятся прошлые и настоящие тенденции развития; при прогнозной – настоящее развитие увязывают с гипотезами о динамике МО с учетом того, что в будущем изменится влияние на него различных факторов. Следует знать, что методы экстраполяции лучше применять на начальной стадии прогнозирования, чтобы выявить тенденции изменения показателей. Данный метод поможет избежать ошибок прошлого и направлен именно на конкретную территорию, но и имеет отрицательный характер- так как общественный процесс не стоит на месте, информация прошлых лет может оказаться неактуальной и недействующей.

Рассмотренные выше методы хоть и имеют ряд положительных характеристик, но при всём этом имеют и большое количество недостатков, а также не учитывают всю специфику инвестиционной привлекательности регионов России. Поэтому нужно создать такую методику, которая была бы эффективной и содержала следующие свойства: популярность среди потенциальных инвесторов; наличие открытого доступа к результатам; адаптивность к изменяющимся экономическим условиям; возможность оценить реальную дистанцию между регионами и выявить динамику их позиций; комплексность (исследование должно проводиться как на микроуровне, так и на макроуровне, учитывать качественные и количественные показатели); учёт отраслевой специфики региона; учёт инвестиционной и инновационной активности; обоснованность применяемых инструментов и результатов.

В заключение необходимо сказать, что методология прогнозирования и планирования уже давно полноценно вошла в жизнедеятельность человека, однако наибольшей актуальности она приобретает именно в наши дни. Данная тенденция связана как с быстрым развитием технологических процессов в мире, так и с повышением неопределенности во внутренней и внешней среде.

Многочисленные кризисные явления в экономике провоцируют усиление рискованной нагрузки во всех сферах деятельности. Это свидетельствует об особой роли прогнозирования как потенциальных глобальных, так и текущих индивидуальных рискованных явлений в современном мире. Эффективное системное прогнозирование, отвечающее на современные вызовы, может позволить избежать либо уменьшить последствия от многих угроз и даже трансформировать их в преимущества, что послужит муниципальному образованию в увеличении инвестиционной привлекательности.

3. Результаты

2.1 Анализ социально-экономического развития МО г. Краснодар

На протяжении последних лет в МО г. Краснодар продолжается динамичное развитие всех секторов экономики региона, сохраняются устойчивые позиции в экономическом пространстве России. Данное развитие проявляется в следующих отраслях: промышленность, строительство, информационные и коммуникационные технологии, а также агропромышленный и транспортный комплекс. Последние два направления деятельности соответствуют приоритетам социально-экономического развития и определяют особый статус г. Краснодара в экономике региона.

Результаты оценки состояния экономики муниципального образования города Краснодар по итогам 2021 года свидетельствует о сохранившейся позитивной динамике и достаточно высоком уровне выполнения годовых прогнозных значений по большинству макроэкономических показателей социально экономического развития[3].

Т а б л и ц а 3 - Основные показатели социально-экономического развития МО г. Краснодар

Показатели	январь-август 2021 года		январь-август 2022 года	
	значения	Темп роста, %	значения	Темп роста, %
Экономический рост				
Объём отгруженной продукции крупными и средними промышленными предприятиями, млрд. руб	132,5	X	133,2	0,5
Объём отгрузки промышленной продукции предприятия обрабатывающих производств, %	X	113,9	X	116
Объём продукции пищевых продуктов, %	X	112,4	X	113,6
Жильё введенное в эксплуатацию, тыс. м2	1699,3	X	1708,4	1,3
Многоквартирное жильё введенное в эксплуатацию, тыс. м2	978,8	X	1080,5	3,6
Объём услуг связи, млрд. руб	44,8	100	48,1	104,5
Оборот розничной торговли, млрд. руб.	214,3	87,3	237,4	92,5
Инфляция				
Индекс потребительских цен, в % к соответствующему периоду предыдущего года	X	107,3	X	103,0
Индекс потребительских цен, в % к декабрю предыдущего года	X	108,4	X	104,5
Цены производителей промышленных товаров, в % к соотв .прер. предыдущего года	X	116,3	X	100,4
Цены производителей промышленных товаров, в % к декабрю предыдущего года	X	115,5	X	107,8
Уровень жизни населения				
Среднемесячная заработная плата в январе-июле 2022 года на крупных и средних предприятиях города, руб.	59812	115,7	63181	124,4
Реальные располагаемые денежные доходы населения, в % к соответствующему периоду предыдущего года (данные за 9 месяцев)	X	105,5	X	98,1
Реальная зарплата, в % к соответствующему периоду предыдущего года	X	100,9	X	98,8
Задолженность по заработной плате, млн. рублей	35,3	46,5	76,0	139,5

Приоритетные задачи по развитию потенциала экономики муниципального образования города Краснодар связаны с промышленным комплексом. На долю промышленных предприятий города приходится 24,3% краевых объемов промышленного производства.

Объем отгрузки промышленной продукции в 2020 году составил 264,9 млрд. руб., что на 24,9 % ниже уровня 2019 года (прекращение производственной деятельности двух предприятий, занимающихся переработкой нефти) и соответствует прогнозному значению.

Внедрение новых, более высокоурожайных сортов сельскохозяйственных культур и высокой культуры земледелия, улучшение селекционно-племенной работы, наращивание производственных мощностей предприятий животноводства способствовали достаточно высоким результатам в сельском хозяйстве. По итогам 2021 года стоимость произведенной в хозяйствах всех категорий продукции достигла 7,6 млрд. руб., темп роста 85,7 % к 2020 году в сопоставимых ценах. Прогнозное значение по данному показателю достигнуто. Незначительное превышение фактического показателя над прогнозным – на 353,4 млн. руб - связано с увеличением реализационных цен растениеводческой продукции по сравнению с прогнозируемыми.

Объем привлеченных в экономику краевого центра инвестиций в основной капитал в 2021 году составил 127,1 млрд. руб (84,6 % от прогнозных значений и 100 процентов по отношению к 2020 году в сопоставимых ценах при прогнозируемом темпе роста – 106,5 %). Объем выполненных строительных работ в 2021 году составил 84,3 млрд. руб (84,0% от прогнозного значения и 100,8 % по отношению к 2020 году в сопоставимых ценах при прогнозируемом темпе роста – 101,0 процент). Снижение показателей инвестиций и подрядных работ относительно уровня прогнозных намерений связано с отложенным спросом на проекты в связи с тем, что в условиях пандемии предприятия были вынуждены пересматривать свои прогнозы и планы на инвестирование.

Прогнозный показатель по вводу жилья в объеме 1750 тысяч квадратных метров выполнен на 134 % - введено 2344,8 тыс .кв. метров жилья. При прогнозируемом темпе роста 89,7 %, фактический темп сложился на уровне 126,7 %, что связано с вводом в эксплуатацию «проблемных» жилищных объектов, срок ввода в эксплуатацию которых был установлен ранее 2021 года, а также вводом в эксплуатацию жилых объектов ранее установленного срока в разрешениях на строительство.

За последние пять лет по результатам сравнительного анализа отдельных показателей социально-экономического развития ряда городов Южного федерального округа город Краснодар занимает первое место по вводу в действие жилых домов, как в целом, так и на 1000 жителей.

Объём услуг хозяйствующих субъектов, занятых транспортировкой и хранением, в 2021 году составил 67,9 миллиарда руб. Годовое прогнозное задание по объёму выполненных услуг организациями транспорта выполнено на 96,2 %. Невыполнение показателя – результат введения в 2020 году ограничительных мер, направленных на недопущение распространения новой коронавирусной инфекции:

- временное приостановление деятельности отдельных транспортных компаний, занимающихся перевозкой пассажиров, таких как МУП «КТТУ» и АО «Кубань Экспресс-Пригород» (снижение объема услуг почти на 30%);

- ограничение международного воздушного сообщения, снижение пассажиропотока на внутренних линиях повлекло снижение объемов услуг у Авиакомпаний «Сибирь» (на треть) и АО «МАКР» (на 25 %).

- уменьшение заказов у малых транспортных компаний, их закрытие за неимением клиентов (снижение объема услуг почти на 10%).

Оборот розничной торговли в 2020 году превысил 590,3 млрд. руб, что в сопоставимых ценах на 1,8 % ниже уровня 2019 года. Прогнозное значение практически достигнуто, процент выполнения 99,1 %.

Оборот общественного питания в 2020 году составил 26,5 млрд. руб, при планируемом значении – 29,6 млрд. руб, фактический темп роста к уровню 2020 года 91,7 %, при прогнозируемом – 101,1 %, что обусловлено приостановлением деятельности предприятиями отрасли в период введения ограничительных мероприятий (карантина) в связи с распространением новой коронавирусной инфекции.

Уровень регистрируемой безработицы составил 6,6 % к численности трудоспособного населения в трудоспособном возрасте, при планируемом значении – 0,3 %.

Прибыль прибыльных предприятий в 2020 году достигла 259,7 млрд. руб, что в 1,3 раза превышает прогнозное значение, темп роста по отношению к 2019 году составил 126,3 %, при прогнозируемом – 104,1 %. Перевыполнение прогнозных значений данного показателя обусловлено значительным ростом суммы прибыли крупнейшего ритейлера региона в связи с ростом сопоставимых продаж и среднего чека, улучшения плотности продаж, снижения уровня долговой нагрузки. По итогам 2020 года сальдированный финансовый результат составил 193,8 млрд. руб, что выше прогнозного значения на 14,4 %.

По фонду оплаты труда прогнозное значение выполнено на 101,6 %, темп роста относительно уровня 2020 года составил 106,1 % при прогнозируемом темпе роста – 105,0 процентов.

Номинальный размер заработной платы в 2020 году сложился выше прогнозируемого на 3,6 % и составил 45,2 тысячи руб, фактический темп роста относительно уровня 2019 года – 107,4 %, при планируемом - 104,9 %. Темп роста реальной зарплаты сложился на уровне 104,1 %, что выше планируемого значения на 3,2 %.

По уровню среднемесячной заработной платы город Краснодар уступает среднему показателю по России в целом, но превышает сложившуюся среднюю заработную плату в ЮФО и в Краснодарском крае.

Анализируя вышеперечисленные данные можно сделать вывод, что большинство отраслей экономики МО г. Краснодар за последние три года стали иметь отрицательное отклонение от запланированных показателей. Несомненно основной негативный эффект принесла пандемия и исходящие от неё последствия.

2.2 Анализ состояния и тенденции развития инвестиционной деятельности муниципального образования г. Краснодар

В условиях современной рыночной экономики среди государств мира, регионов и городов имеет место конкуренция в области привлечения инвестиционных ресурсов в экономику как одного из наиболее эффективных средств стимулирования экономического роста.

Политика, направленная на формирование инвестиционной привлекательности, позволит муниципальному образованию город Краснодар сохранить уже сформировавшийся инвестиционно привлекательный имидж и повысить уровень его конкурентоспособности в области привлечения инвестиционных ресурсов.

Показатели, характеризующие уровень инвестиций в основной капитал по муниципальному образованию город Краснодар, за 2019-2021 годов приведены в таблице 4.

Объем привлеченных в экономику краевого центра инвестиций в основной капитал в 2021 году составил 127,1 млрд. руб (84,6 % от прогнозных значений и 100 процентов по отношению к 2020 году в сопоставимых ценах при прогнозируемом темпе роста – 106,5 %)[4].

Объем выполненных строительных работ в 2020 году составил в общем 84,3 млрд. руб (84,0 % от прогнозного значения и 100,8 % по отношению к 2019 году в сопоставимых ценах при прогнозируемом темпе роста – 101,0 процент).

Т а б л и ц а 4 - Показатели, характеризующие уровень инвестиций в основной капитал в МО г. Краснодар, млн.

руб

Показатель	2019 г.	2020 г.	2021г.	Абсолютное отклонение 2021 г. от 2019 г.	Темп роста 2021г. к 2019 г.,%
Инвестиции в основной капитал за счёт средств бюджета	742	767,4	745,5	3,5	100,47
Инвестиции в основной капитал, осуществляемые организациями	127881	110343,5	117923,1	-9958	92,21
Инвестиции в основной капитал организаций муниципальной формы собственности	3697	4782,5	4658,6	961,6	126,01

Снижение показателей инвестиций и подрядных работ относительно уровня прогнозных намерений связано с отложенным спросом на проекты в связи с тем, что в условиях пандемии предприятия были вынуждены пересматривать свои прогнозы и планы на инвестирование.

Представим динамику инвестиций в основной капитал за счёт бюджета на рисунке 2.

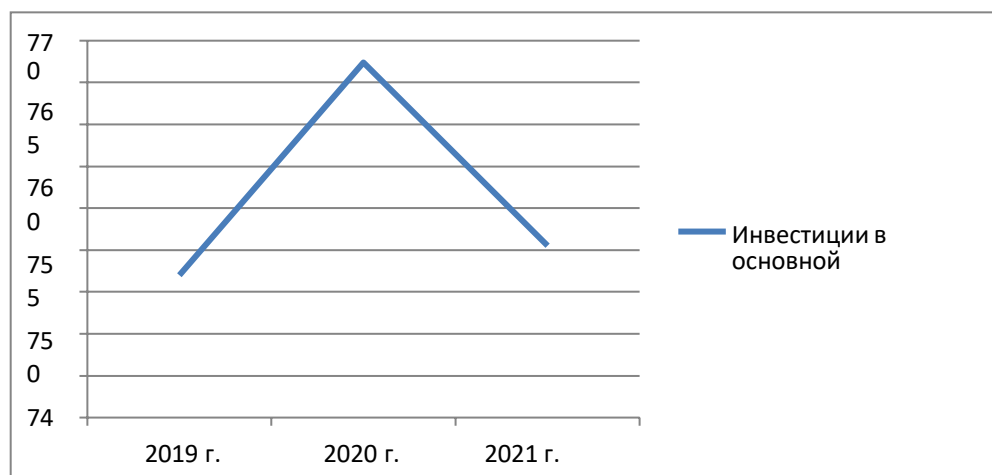


Рисунок 2- Динамика инвестиций в основной капитал за счёт бюджета
МО г. Краснодар

По отношению к 2020 г. инвестиции в основной капитал увеличились на 3,5 млн. руб. Но по отношению к 2021 г. произошло снижение 21,9 млн. руб(2).

Для обеспечения комплексного, сбалансированного и устойчивого социально-экономического развития муниципального образования город Краснодар, привлечение в экономику муниципального образования город Краснодар российских и иностранных инвестиций была принята программа «Формирование инвестиционной привлекательности муниципального образования город Краснодар». Рассмотрим в таблице 5 отчетные показатели муниципальной программы муниципального образования город Краснодар «Формирование инвестиционной привлекательности муниципального образования город Краснодар»[5].

Программа делает возможным согласованное и скоординированное решение предусмотренных ею

задач, что позволит уже в ближайшие годы увеличить объем инвестиций, в том числе иностранных, в экономику муниципального образования город Краснодар.

Т а б л и ц а 5 – Отчетные показатели муниципальной программы муниципального образования город Краснодар

Показатель	2019 г.	2020 г.	2021г.	Абсолютное отклонение 2021 г. от 2019 г.	Темп роста 2021г. к 2019 г.,%
Количество соглашений об инвестиционном сотрудничестве, заключённых в результате участия МО Краснодар различных мероприятиях	13	11	10	-3	76,9
Сумма инвестиций, предусмотренных соглашениями об инвестиционном сотрудничестве	36,3	17,8	35	-1,3	96,4

Как мы видим из таблицы 5 количество соглашений об инвестиционном сотрудничестве и (или) соглашений о намерениях в сфере реализации инвестиционных проектов на территории МО Краснодар снизилось на 3 шт., что в процентом выражении составлении составляет 76,9 %[6]. Сумма инвестиций, предусмотренных соглашениями об инвестиционном сотрудничестве 3,6 %.

Т а б л и ц а 6 – Видовая структура инвестиций в основной капитал в 2020 году МО г. Краснодар, млн. руб

Показатель	Сумма	В % к итогу	Справочно: 2020 в % к итогу
Инвестиции в основной капитал	344516,6	100	100
в том числе: жилые здания и помещения	19185,4	5,6	5,8
здания (кроме жилых) и сооружения	182397,4	52,9	50,3
расходы на улучшение земель	23,6	0,0	0,0
машины и оборудование, включая хозяйственный инвентарь, и другие объекты	121469,1	35,3	37,8
объекты интеллектуальной собственности	7542,9	2,2	1,4
прочие	13898,3	4,0	4,7

Таким образом, эффективность развития муниципального образования в значительной степени зависит от инвестиционной привлекательности территории. Одной из задач, стоящей перед муниципалитетом, является создание необходимых и благоприятных условий для интенсификации экономического роста, повышения качества жизни населения. Достижение поставленной задачи возможно путем привлечения инвестиций на территорию муниципального образования.

2.3 Оценка инвестиционного потенциала и инвестиционных рисков

В нестабильной экономической ситуации одной из ключевых задач становится привлечение инвестиций в экономику, как отдельного муниципального образования, так и страны в целом. Эффективное решение данной задачи осуществимо посредством поэтапного процесса. Первостепенной задачей являются анализ и оценка инвестиционного потенциала, что позволит правильно определить приоритеты и акцентировать внимание на

преимущества региона для потенциальных инвесторов, а также на имеющихся и возможных кризисных ситуациях в сфере инвестиционного потенциала. В условиях современной рыночной экономики среди государств мира, регионов и городов имеет место конкуренция в области привлечения инвестиционных ресурсов в экономику как одного из наиболее эффективных средств стимулирования экономического роста.

Оценка уровня инвестиционной привлекательности может осуществляться для достижения следующих целей:

- обеспечение органов государственной власти и инвесторов объективной информацией о состоянии дел в МО;
- возможность эффективно осуществлять процесс прогнозирования и планирования деятельности территории;
- повышение эффективности управления инвестиционным потенциалом территории;
- привлечение инвестиций в рамках соответствующей инвестиционной привлекательности и объемах получения комплексного подхода для положительного эффекта от освоения привлеченного капитала.

Политика, направленная на формирование инвестиционной привлекательности, позволит муниципальному образованию город Краснодар сохранить уже сформировавшийся инвестиционно привлекательный имидж и повысить уровень его конкурентоспособности в области привлечения инвестиционных ресурсов.

Участие в презентационно-выставочных мероприятиях делового характера в Российской Федерации и за рубежом является одним из наиболее действенных способов установления деловых контактов и, соответственно, эффективным инструментом, позволяющим целенаправленно информировать потенциальных деловых партнеров об имеющихся возможностях взаимовыгодного инвестиционного сотрудничества в различных отраслях экономики на региональном, межрегиональном и международном уровнях.

В результате участия муниципального образования город Краснодар в указанных мероприятиях повысился уровень информированности международного делового сообщества о муниципальном образовании город Краснодар, его инвестиционном потенциале и текущих инвестиционных проектах, а по объему привлеченных иностранных инвестиций среди муниципальных образований Краснодарского края муниципальное образование город Краснодар стабильно занимает лидирующее положение.

Чтобы знать инвестиционную привлекательность муниципального образования необходимо изучить также его составляющие: инвестиционный потенциал и инвестиционные риски, так как они являются важными факторами при изучении территории инвестором.

Инвестиционный потенциал – это показатель инвестиционной привлекательности объекта представляющий собой совокупность объективных условий и предпосылок для инвестирования

Факторы, влияющие на инвестиционный потенциал:

- природно-ресурсный;
- производственный;
- потребительский;
- инфраструктурный;
- туристический;
- институциональный;
- инновационный;
- финансовый;
- трудовой.

В условиях современной конкуренции муниципалитетов в области привлечения инвестиционных

ресурсов достижение ощутимых положительных результатов становится возможным лишь при наличии правильно выработанной стратегии, которой и призвана стать муниципальная программа муниципального образования город Краснодар "Формирование инвестиционной привлекательности муниципального образования город Краснодар". Программа делает возможным согласованное и скоординированное решение предусмотренных ею задач, что позволит уже в ближайшие годы увеличить объем инвестиций, в том числе иностранных, в экономику муниципального образования город Краснодар, привлечь новые технологии и создать высокооплачиваемые рабочие места и, тем самым, ускорить его социально-экономическое развитие.

Мероприятиями Программы являются:

-поддержка и развитие раздела "Инвестиционный портал города Краснодара" официального Интернет-портала администрации муниципального образования город Краснодар и городской Думы Краснодара (в течение года);

-презентация инвестиционного потенциала муниципального образования город Краснодар в российских и зарубежных средствах массовой информации (в течение года);

-изготовление и тиражирование видеоматериалов об инвестиционной привлекательности муниципального образования город Краснодар;

-изготовление (приобретение) произведения искусства "Градостроительный макет муниципального образования город Краснодар" с передачей исключительных авторских прав, с отображением реализуемых и планируемых к реализации инвестиционных проектов.

В российских и (или) зарубежных средствах массовой информации предполагается публикация 7 статей об инвестиционном потенциале и (или) социально-экономическом развитии муниципального образования город Краснодар, что повысит уровень информированности делового сообщества в Российской Федерации и за рубежом о муниципальном образовании город Краснодар в целом, а также его инвестиционной привлекательности в частности.

Ожидается, что реализация мероприятий Программы приведет к ежегодному увеличению объема инвестиций, в том числе иностранных, в экономику муниципального образования город Краснодар как минимум на 10% от уровня предшествующего года. В России периодически проводится рейтинговая оценка регионов РФ. Интегральный рейтинг регионов России по инвестиционному потенциалу рассчитывается как средневзвешенное по экспертным весам значение места региона по 9 перечисленным видам потенциала [7].

Т а б л и ц а 7 - Инвестиционный потенциал российских регионов в 2021 году

Ранг риска		Ранг потенциала, 2020 год	Регион (субъект федерации)	Средневзвешенный индекс риска, 2020 год	Изменение индекса риска, 2020 год к 2019 году, увеличение (+), снижение (-)	Ранги составляющих инвестиционного риска в 2020 году						Изменение ранга риска, 2020 год к 2019 году
						Социальный	Экономический	Финансовый	Криминальный	Экологический	Управленческий	
2020 год	2019 год	2	Московская область	0,127	0,002	3	4	10	14	27	6	0
2	4	3	г. Санкт-Петербург	0,128	-0,011	2	11	4	55	47	2	2

Окончание таблицы 7

Ранг риска	Ранг отенциала, 2020 год	Регион (субъект федерации)	Средневзвешенный индекс риска, 2020 год	Изменение индекса риска, 2020 год к 2019 году, увеличение (+), снижение (-)	Ранги составляющих инвестиционного риска в 2020 году	Изменение ранга риска, 2020 год к 2019 году						
3	3	38	Липецкая область	0,137	-0,001	4	14	17	6	36	9	0
5	5	22	Ленинградская область	0,145	-0,006	11	10	2	53	49	1	0
9	11	4	Краснодарский край	0,166	0,001	25	1	8	30	10	37	2

Распределение регионов по интегральному рейтингу инвестиционного потенциала показывает, что наибольший вклад в его формирование вносят факторы, накопленные в процессе многолетней хозяйственной деятельности: инфраструктурная освоенность территории, инновационный потенциал и трудовой потенциал населения.

Инвестиционные риски — это вероятность неполучения прибыли либо потери основного капитала — частичной или полной [8].

Инвестиционный риск имеет место при портфельных инвестициях, когда существует вероятность понести убыток из-за снижения курса ценных бумаг, риски завышенных инвестиционных ожиданий (завышение прогноза объёмов продаж и цен, недостаточно объективная оценка платёжеспособного спроса, конкурентной среды и т.д.), венчурные риски от инновационных разработок.

Интегральный риск, складывается из совокупности нескольких видов риска:

- политический риск (поляризация политических симпатий населения по результатам последних парламентских выборов);
- социальный риск (уровень социальной напряженности);
- экономический риск (тенденции в экономическом развитии региона);
- финансовый риск (возможные потери финансовых ресурсов);
- экологический риск (уровень загрязнения окружающей среды, включая радиационное);
- криминальный риск (уровень преступности в регионе с учетом тяжести преступлений).

Риск может быть:

- допустимым - имеется угроза полной потери прибыли от реализации планируемого проекта;
- критическим - возможны не поступление не только прибыли, но и выручки и покрытие убытков за счет средств предпринимателя;
- катастрофическим - возможны потеря капитала, имущества и банкротство предпринимателя.

Т а б л и ц а 8 - Инвестиционный риск российских регионов в 2021 году

Ранг потенциала		Ранг риска, 2020	Регион (субъект федерации)	Доля в общероссийском потенциале, 2020 год (%)	Изменение доли в потенциале, 2020 год к 2019 году (п.п.)	Ранги составляющих инвестиционного потенциала в 2020 году									Изменение ранга потенциала, 2020 год к 2019 году
2020 год	2019 год					Трудовой	Потребительский	Производственный	Финансовый	Институциональный	Инновационный	Инфраструктурный	Природно-ресурсный	Туристический	
1	1	6	г. Москва	14,8677	0,315	1	1	1	1	1	1	1	84	1	0
2	2	1	Московская область	6,2462	0,018	2	2	3	2	3	2	2	51	4	0
3	3	2	г. Санкт-Петербург	4,9987	0,180	3	3	2	3	2	3	6	85	3	0
4	4	9	Краснодарский край	2,9051	0,010	4	4	7	4	4	17	5	30	2	0
5	7	36	Красноярский край	2,5425	0,164	14	13	9	5	13	12	78	1	9	2

Оценка рисков осуществляется на основе анкетирования представителей экспертного, инвестиционного и банковского сообществ. В соответствии с ранжированием регионов в прямоугольной системе координат выделены группы, имеющие парные характеристики: уровень потенциала и риска.

Далее учитывая инвестиционные риски, образуется инвестиционный рейтинг. Чем выше рейтинг, тем ниже риск инвестиций и выше привлекательность данных обязательств для инвесторов. Инвестиционный рейтинг регионов России и место занимаемое Краснодарским краем отобразено на рисунке 3.

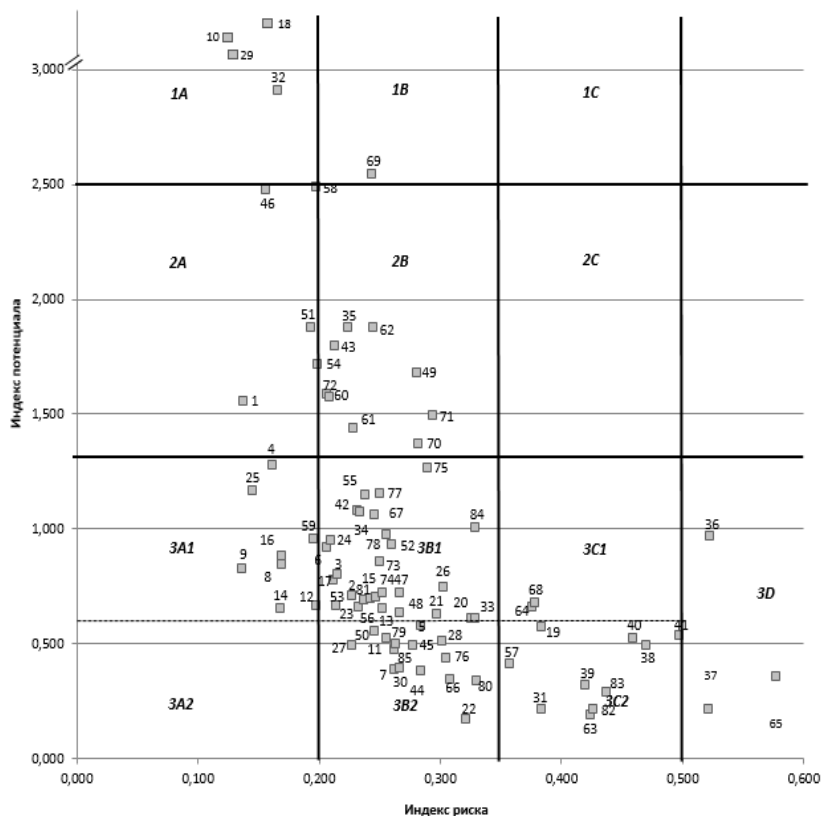


Рисунок 3 - Инвестиционный рейтинг российских регионов 2021 год

Краснодарский край девятый год подряд входит в группу лидеров рейтинга 1А «Максимальный потенциал – минимальный риск» наряду с Москвой, Петербургом и Московской областью(3). Среди этих рейтингов на рисунке отмечено положения самого города, это показывает что МО города Краснодар занимает рейтинг на уровне "2В" и "А+" с прогнозом "стабильный", присвоенные муниципальному образованию город Краснодар международным рейтинговым агентством "Moody's" и ЗАО "Рейтинговое агентство "Эксперт РА" соответственно, свидетельствуют о высоком уровне инвестирования и устойчивой финансовой ситуации. Оценка, поставленная ведущими финансовыми аналитиками, является одной из самых высоких среди российских городов. По ретроспективным данным данного рейтинга можно отметить довольно высокий рейтинг Краснодарского края(4).

<u>Национальная шкала</u>	<u>Прогноз</u>	<u>Рейтинг под наблюдением</u>	<u>Дата</u>
ruAA-	Стабильный	-	12.11.2020
ruAA-	Стабильный	-	14.05.2020
ruAA-	Позитивный	-	26.11.2019
ruAA-	Стабильный	-	28.05.2019
ruAA-	Стабильный	-	27.11.2018
отозван	-	-	26.12.2017
ruA+	Стабильный	-	26.12.2017
ruA+	Стабильный	-	28.06.2017
A++	Стабильный	-	23.12.2016
A++	Стабильный	-	15.05.2015
A++	Стабильный	Наблюдение снято	26.02.2015
A++	Стабильный	Рейтинг под наблюдением	24.02.2015
A++	Стабильный	-	23.10.2014
A++	-	-	27.06.2013
A++	-	-	06.08.2012

Рисунок 4 - Рейтинг инвестиционной привлекательности Краснодарского края в динамике

Данные рейтинга свидетельствуют о том, что положение Краснодарского края в рейтинге инвестиционной привлекательности стабильно.

Следуя всему вышеперечисленному, можно сказать город Краснодар на протяжении уже долгого времени является инвестиционно привлекательной территорией. Имея хороший инвестиционный потенциал при низких инвестиционных рисках он в этом плане хоть и не опережает Москву и Санкт-Петербург, но при этом имеет отличный потенциал сделать это в будущем.

2.4 Характеристика системы управления инвестиционной привлекательностью органами МСУ МО г. Краснодар

Реализация планов социально-экономического развития муниципальных образований, а также отдельных целевых программ требует привлечения инвестиций. Муниципальная власть заинтересована в привлечении инвестиций на свою территорию. Кроме решения конкретных задач каждого инвестиционного проекта, инвестиции обеспечивают занятость населения и пополнение местного бюджета. Деятельность органов местного самоуправления по привлечению и наиболее эффективному использованию средств, вкладываемых на территории муниципального образования, составляет суть муниципальной инвестиционной политики[9].

Законодательную базу инвестиционной деятельности в РФ составляют Федеральные законы: "О бюджете развития Российской Федерации", "Об инвестиционной деятельности в Российской Федерации, осуществляемой в форме капитальных вложений", "Об иностранных инвестициях в Российской Федерации".

Т а б л и ц а 9 - Основные задачи управления

№	Задачи управления
1	Разработка и мониторинг стратегии социально-экономического развития города Краснодара.
2	Осуществление аналитической деятельности, разработка прогнозов социально-экономического развития на краткосрочный, среднесрочный и долгосрочный периоды.
3	Содействие развитию конкуренции в городе Краснодаре.
4	Координация действий органов администрации города Краснодара по предупреждению банкротств предпринимателей, предотвращению преднамеренных и фиктивных банкротств.
5	Осуществление взаимодействия с участниками финансового рынка и рынка ценных бумаг города Краснодара.
6	Участие в проведении государственной финансовой и кредитно-денежной политики в банковской, страховой сферах, в работе с негосударственными пенсионными фондами и на рынке ценных бумаг.
7	Осуществление заимствований для финансирования дефицита местного бюджета города Краснодара и погашения долговых обязательств.
8	Формирование и реализация муниципальных программ ипотечного жилищного кредитования.
9	Реализация на территории города Краснодара мероприятий по обеспечению жильём молодых семей в рамках государственной программы Российской Федерации «Обеспечение доступным и комфортным жильём и коммунальными услугами граждан Российской Федерации».
10	Создание условий для комплексного развития туристской отрасли и укрепления имиджа города Краснодара как центра, привлекательного для туризма.
11	Обеспечение эффективности деятельности муниципального бюджетного учреждения «Туристско-информационный центр», контроль за реализацией его целей и задач.
12	Мониторинг, координация и регулирование деятельности объектов промышленного сектора экономики, туристской отрасли и организаций финансового и фондового рынка.
13	Участие в развитии и модернизации предприятий промышленного комплекса города Краснодара.
14	Разработка мероприятий по привлечению инвестиций в промышленный и туристский кластеры экономики.

Если говорить о городе Краснодар, то непосредственную деятельность по инвестированию и привлечению инвестиций осуществляет Администрация города Краснодар, а именно её подразделение под названием «Управление инвестиций и развития малого и среднего предпринимательства»(5).



Рисунок 5 – Структурное подразделения администрации города Краснодар «Управление инвестиций и развития малого и среднего предпринимательства»

Управление является отраслевым органом администрации муниципального образования город Краснодар и действует на основании Устава муниципального образования город Краснодар и Положения об управлении экономики администрации муниципального образования город Краснодар.

Оценка эффективности реализации Программы проводится координатором Программы на основе информации, необходимой для ее проведения, представляемой исполнителями мероприятий Программы, в соответствии с Методикой оценки эффективности реализации муниципальной программы муниципального образования город Краснодар согласно приложению № 6 к Порядку принятия решения о разработке муниципальных программ муниципального образования город Краснодар, их формирования, реализации и оценки эффективности реализации. Как и любое другое подразделение, оно имеет свою структуру управления.

Так как данное подразделение осуществляет привлечение инвестиций для реализации проектов в городе, поэтому ниже приведены проекты, реализуемые в этом году, либо в ближайшие годы [10].

Т а б л и ц а 10- Инвестиционные проекты, реализующиеся на территории МО г. Краснодар

Название проекта	Срок реализации	Объём инвестиций	Описание проекта
Строительство торгового комплекса по ул. им. Кирилла Россинского	2025 год	1 млн. рублей	Площадь: 14 348,19 кв. м.
Строительство отеля бизнес-класса с собственной внутренней инфраструктурой "President"	2022 год	2 млрд руб	Общая площадь объекта – 40 000 кв.м.: в т.ч. отель 28 944 кв.м., в т.ч. коммерция 8 085 кв.м. Количество машиномест – 66. Этажность -16.

Окончание таблицы 10

Название проекта	Срок реализации	Объём инвестиций	Описание проекта
Реконструкция существующего аквапарка	2022.	780 млн. рублей	Общая площадь земельного участка – 24558 кв. м. Площадь застройки – 14700 кв. м. Площадь твердых покрытий – 6396 кв. м. Площадь озеленения – 3462 кв. м. Общая площадь закрытого аквапарка составляет 14700 кв. м.
Производственная площадка ООО «ЮЗТС»	2018-2025 год	3 млрд. рублей	Общая площадь производственной площадки ООО «ЮЗТС» составляет 14 729,6 м ² , в том числе основной производственный цех – 9 000 м ² . Сегодня ООО «Южный завод тяжелого станкостроения» осуществляет комплексную деятельность в области проектирования и производства токарно-карусельных станков, многоцелевых обрабатывающих центров, а также специальных станков и комплексных автоматизированных токарно-карусельных технологий крупногабаритной металлообработки в диапазоне от 1 200 до 5 000 мм. Станочный парк предприятия составляет более 40 единиц станков и оборудования. До конца 2019 г. станочный парк пополняют высокотехнологичные обрабатывающие центры.

Выше представлены не все проекты, созданные на сегодняшний день, а только те, которые имеют наибольший приоритет и имеющие инвестора. Важен не столько масштаб проводимых органами местного самоуправления мероприятий, а сколько многократно усиленный самой системой социально-экономический эффект от них; учет вектора саморазвития экономики муниципального образования, означающий, что действия органов местного самоуправления по управлению инвестиционными процессами должны поддерживать процессы самоорганизации и саморазвития экономики муниципального образования, за исключением случаев, когда они не отвечают стратегии социально-экономического развития муниципального образования.

Проведенный анализ показал, что муниципальное образование город Краснодар обладает высоким уровнем инвестиционной привлекательности, об этом свидетельствует не только высокий уровень инвестиций, но и их ежегодный прирост, в том числе в объекты интеллектуальной собственности. Это на сегодняшний день является одним из трендов развития муниципальных образований, в том числе в проектах, касающихся стратегии «Умных городов». Рассмотрим динамику объема инвестиций в основной капитал [11].

Таким образом, работа муниципальных органов власти по увеличению уровня инвестиционной привлекательности г. Краснодара может считаться эффективной, за исключением некоторых моментов, снижающих общую результативность предпринимаемых мер.

Т а б л и ц а 11 - Динамика объемов инвестиций в основной капитал

Показатель	2018 г.	2019 г.	2020г.	Абсолютное отклонение 2020 г. от 2018 г.	Темп роста 2020г. к 2018 г., %
Объем инвестиций в основной капитал (за исключением бюджетных средств) в расчёте на 1 человека	79,8	88,9	79,3	-0,5	99,42

К таким моментам следует отнести низкий уровень активности населения в формировании благоприятной среды города, и, как следствие, его инвестиционной привлекательности. На сегодняшний день становится очевидным, что без внедрения и развития IT-технологий многие задачи в государственном управлении фактически неразрешимы, что требует пересмотра подходов к системе управления. Одним из важнейших

инструментов повышения инвестиционной привлекательности муниципальных образований на сегодняшний день является уровень IQ города.

4. Обсуждение

3.1 Рекомендации, направленные на повышение инвестиционной привлекательности муниципального образования

Развитие южных регионов России происходит согласно утвержденной Концепции долгосрочного социально-экономического развития Российской Федерации на период до 2036 года. Оно основано на использовании конкурентных преимуществ их географического расположения – наиболее благоприятных природно-климатических условиях для сельского хозяйства, высокого рекреационного потенциала, транзитного приморского положения, а также значительных демографических ресурсах.

В этой связи стратегическое видение долгосрочного развития Российской Федерации, сформулированное на федеральном уровне, отводит Краснодарскому краю, роль «экономического локомотива» на южных рубежах страны и одного из «опорных регионов» России по обеспечению конкурентоспособности страны в глобальной экономической среде. Прямые инвестиции являются ключевым инструментом по развитию экономического потенциала МО г. Краснодар в среднесрочной и долгосрочной перспективах.

Стратегическими мероприятиями по повышению инвестиционной привлекательности МО г. Краснодар являются:

- повышение конкурентоспособности приоритетных отраслей экономики МО г. Краснодар посредством целенаправленного формирования территориальных кластеров;
- широкомасштабное перенимание в МО г. Краснодар передовых зарубежных технологий, в том числе машин и оборудования, практик хозяйствования и методов организации производственной деятельности;
- развитие системы прогнозирования, подготовки и переподготовки профессиональных кадров в соответствии с потребностями инвесторов;
- модернизация и развитие региональной инфраструктуры, обеспечивающей потребности субъектов инвестиционной и предпринимательской деятельности;
- повышение эффективности механизмов поддержки субъектов инвестиционной, предпринимательской и инновационной деятельности;
- снижение административных барьеров и упрощение административных процедур, с которыми сталкиваются субъекты инвестиционной, предпринимательской и инновационной деятельности в МО г. Краснодар;
- разработка и практическое внедрение новых, а также совершенствование используемых инструментов и методов привлечения инвестиций в МО г. Краснодар;
- развитие межрегионального и международного сотрудничества, формирование привлекательного имиджа Краснодарского края как региона, открытого для инвестиций;
- развитие механизмов поддержки экспортоориентированных производственных предприятий МО г. Краснодар;
- увеличение количества дипломатических миссий, консульств иностранных государств, размещение торговых представительств зарубежных компаний и финансово-кредитных организаций.

Некоторым из них нужно выделить особое внимание, так как они имеют особую важность в увеличении инвестиционной привлекательности, но при этом в городе Краснодар данные механизмы не используются по максимуму.

В первую очередь, это усиление репутации и имиджа со стороны иностранных инвесторов. Слишком малое количество зарубежных капиталовложений попадает в Краснодарский край, а тем более в Краснодар.

Главными причинами в этом выступает как отсутствие дружеских отношений среди стран, а если говорить в рамках города, это неосведомлённость инвесторов преимуществами данного муниципального образования. В рамках действия города, возможен следующий механизм по привлечению инвестиций: обмен инвесторами. Суть данного предложения в заключении договора с иностранной властью по обмену инвесторами. Это позволит иметь деловые отношения с зарубежными городами, а также даст новый взгляд на ведение бизнеса и возможность развить отстающие отрасли производства. Так как нет баланса в развитости отраслей, как за счёт отсутствия нужных ресурсов, так и из-за отсутствия опыта реализации проектов по данным отраслям. Конечно, данный механизм может реализовываться и между городами самой страны. Но что-то новое и уникальное сможет принести только зарубежный опыт.

Следующим, хорошим механизмом увеличения инвестиционной привлекательности является введение прогрессивного налога, с одной поправкой, она заключается в строгом соблюдении выплаты. Прогрессивное налогообложение - система налогообложения, при которой происходит увеличение эффективной ставки налога с ростом налогооблагаемой базы. Многие граждане с высоким доходом попытаются скрыть его и задача органов власти поспособствовать соблюдению данного механизма. Возвращаясь к влиянию прогрессивного налога на инвестиционную привлекательность можно сказать, что благодаря ему многие инвесторы обретут покой и стабильность в условиях «нестабильности» в стране. Например, учитывая нынешнюю ситуацию с пандемией и падение доходов, инвестор сможет выдержать натиск, так как и его налоговые ставки снизятся. Сам процентный расчёт, учитывая месячный доход, будет выглядеть следующим образом:

- до 100 тыс. руб. – 10%
- от 100 до 250 тыс. руб. – 20%
- от 250 до 500 тыс.руб. – 25%
- от 500 тыс. руб. – 35%

Также, чтобы повесить инвестиционную привлекательность, нужно развить механизм взаимодействия с консалтинговыми фирмами. Работа в тандеме с ними, поможет органам власти обрести новый взгляд на привлечение инвесторов. Консультант покажет как, в первую очередь, с коммерческой точки зрения можно привлечь инвестора, чтобы он ощущал выгодность своих капиталовложений, так как консультанты, в основном, ведут дело со многими фирмами, узнают их проблемы и потребности на рынке, их целевую ориентацию на потребителя. Также консалтинговая фирма, особенно если воспользоваться услугами зарубежной, может создать хорошую рекламу территории и провести необходимые тренинги, для повышения опыта и квалификации управленцев в сфере инвестирования.

Таким образом, для решения данного блока проблем необходим комплекс мер по созданию как традиционной (транспортной, логистической, инженерной), так и специализированной региональной инфраструктуры для ведения бизнеса, включающей промышленные, агропромышленные и технологические меры.

3.2 Рекомендации по совершенствованию системы планирования инвестиционной деятельности в МО г. Краснодар

В 2021 года администрацией Краснодарского края была реализована инициатива по привлечению активных жителей края в управление муниципальными образованияами. С этой целью на сайте «Открытое правительство» размещена цифровая платформа «Активный гражданин», где житель Краснодарского края может выбрать одну вкладок, к примеру: сообщения граждан, опросы, голосования, инициативное бюджетирование, незаконное строительство, обсуждение законопроектов, народные предложения.

Однако, жители города Краснодара практически не принимают участия и не проявляют инициативы, возможно по причине отсутствия широкого освещения данных мероприятий в средствах массовой информации. В соответствии с этим, предлагается создать открытый информационный портал на сайте администрации города Краснодара с тем, чтобы обеспечить более широкое использование данной меры развития инвестиционной привлекательности города.

В перечисленных вкладках отсутствует те, в которых граждане могли бы проявить свою инвестиционную инициативу, разместить информацию о подготовленных бизнес-планах или стартапах. Специалисты отдела инвестиционного развития рассматривали данные предложения, с точки зрения реализуемости и полезности, принимали мотивированные решения и давали обратную связь по данной теме.

В связи с этим предлагается дополнить уже разработанный инструмент вкладкой «инвестиционная инициатива»(6). Также предлагается предусмотреть возможность применения связи данного инструмента и центра занятости населения г. Краснодара.

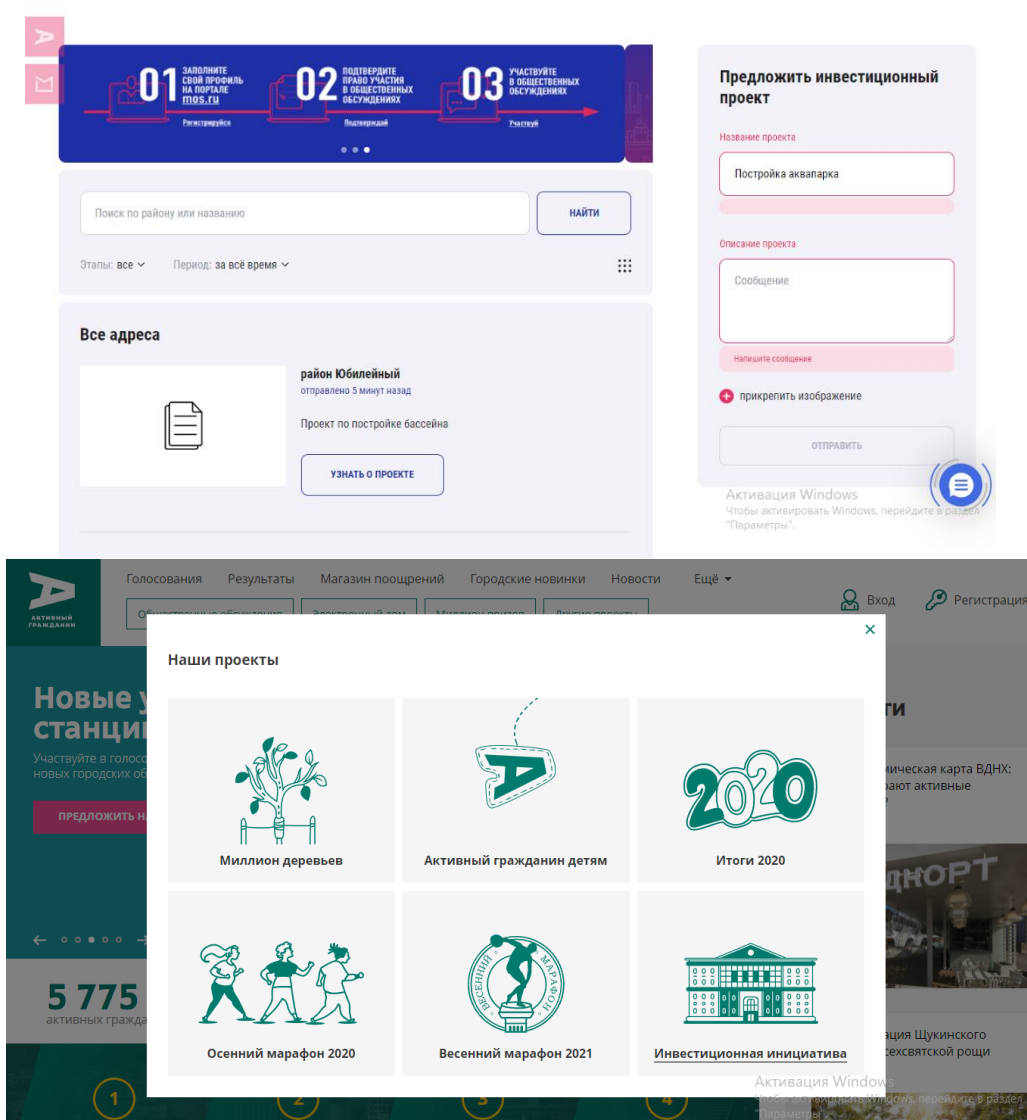


Рисунок 6 – Вкладка «инвестиционная инициатива» на сайте «Активный гражданин»

Предложение объясняется тем, что безработные жители Кубани могут получить поддержку при открытии своего дела. Такую одновременную финансовую помощь предоставляют центры занятости населения в рамках

краевой госпрограммы «Содействие занятости населения» на 2016-2022 годы. Для получения такой помощи следует обратиться в центр занятости, встать на учёт, получить статус безработного, составить бизнес-план, защитить его и после этого комиссия принимает решение о перечислении субсидии.

Предлагается упростить данную процедуру, перевести её в дистанционный формат так, чтобы документы можно было загрузить в электронном виде, а защиту бизнес-плана провести на любых платформах, позволяющих это сделать в дистанционном формате. Это приведёт к убыстрению рассмотрения заявок, снижению числа очередей в центрах занятости, повышению уровня информационной открытости и прозрачности в получении гражданами данного пособия. Цель предлагаемого проекта заключается в предоставлении возможности инициативным и неравнодушным гражданам муниципального образования город Краснодар транслировать свои идеи, направленные на улучшение качества жизни и городской среды, развитие города. В качестве носителя практики предполагается обозначить администрацию муниципального образования город Краснодар в лице Управления инвестиций и развития малого и среднего предпринимательства г. Краснодара как проводника государственной инвестиционной политики.

В качестве предпосылок внедрения предлагаемой практики в работу администрации муниципального образования город Краснодар можно выделить следующие:

- необходимость повышения уровня вовлеченности креативно мыслящих граждан в принятие решений;
- необходимость создания механизма выдвижения гражданами- жителями г. Краснодар конструктивных идей и их последующей реализации;
- необходимость разработки и внедрения системной модели партнёрских взаимодействий органов власти и граждан (помимо ГЧП);
- необходимость создания независимой системы оценки органов государственной (исполнительной) власти на муниципальном уровне.

Указанные предпосылки, при их успешной реализации позволят принимать более взвешенные, системные решения, учитывающие мнение граждан – жителей города. Это, в свою очередь, может привести к улучшению качества жизни, состояния городской инфраструктуры, снижению степени загрязнения улиц, выдвижению новых идей в плане обустройства города, что приведёт к повышению уровня его инвестиционной привлекательности.

Помимо этого, курс на цифровизацию, а также «Живая стратегия» Кубань 2030 предполагают наличие подобных проектов как неотъемлемой части современного государственного (муниципального) управления.

Согласно стратегии развития Краснодарского края до 2030 года, основная её идея – заключается в том, что наш край – глобальный устойчивый конкурентоспособный регион умных, здоровых и творческих людей, магнит для талантов и предпринимателей, лидер Южного полюса роста России.

Следовательно, привлечение граждан к управлению городом на дистанционном режиме через сайт – отражает суть принятой стратегии, поскольку граждане способны помочь в реализации стратегий и росте конкурентоспособности города, что отражается на:

- привлечении частных, государственных и государственно- частных инвестиций;
- разработке и сопровождении инвестиционных проектов;
- сопровождении развития бизнеса в части накопления и использования знаний.

Также, чтобы усовершенствовать планирование инвестиционной привлекательности, нужно осуществить работу с крупными компаниями на данной территории: отраслевые фирмы, риелторские агентства, консалтинговые фирмы, ИТ-компании. Специалисты данных областей могут рассказать о недостатках и проблем, встречающихся в их сфере деятельности. Условно риелтор скажет, какие участки территории пользуются особой популярностью у людей при покупке недвижимости, ИТ-специалист расскажет об оборудовании, имея которое

может повыситься интерес к территории, а консалтинговые фирмы сами занимаются прогнозированием в совершенно различных областях деятельности и с большинством предпринимателей и инвесторов они работают напрямую. Само обсуждение будет проводиться непосредственно в администрации, в рамках круглого стола, что повысит правильность и объективность принимаемых решений.

Одним из элементов в оценке IQ городов являются платформы вовлечения граждан как инструмент взаимодействия с органами муниципальной власти в вопросах городского развития. Следовательно, реализуя предложенные мероприятия муниципальное образование город Краснодар сможет и в дальнейшем улучшать свою позицию в рейтинге «Умных» городов.

3.3 Оценка эффективности предложенных мероприятий

Для оценки эффективности предложенных мероприятий, рассмотрим несколько из них и проанализируем их влияние на инвестиционную привлекательность территории.

Мероприятие по выработке алгоритмов планирования инвестиционной привлекательности носит неоднозначный эффект. С одной стороны, это упрощает деятельность органов власти при разработке идеального алгоритма, но с другой стороны, данное мероприятие трудно реализуемо и в условиях постоянно движущегося общественного процесса, может давать устаревшие механики. Данный алгоритм будет реализован с помощью приглашенных программистов, а уже последующей работой с данными и их периодическим обновлением будет заниматься департамент информационной политики. Такой механизм работы существенно ускорит время принятия решений, а также сделает эти решения объективными и статистически подкрепленными временными отрезками. Если говорить о затратах на разработку данного механизма, то единственным расходом в данном мероприятии будет оплата работы программиста, которая будет варьироваться от сложности работы и её длительности. Далее уже зависит от самого механизма данного алгоритма, если он достаточно прост, дополнительных затрат на обучение сотрудников не возникнет, если же для объяснения механизма работы нужен специалист в этой области, то расходы ещё пойдут на обучение сотрудников. Ещё одним пунктом в затратах будет закупка новых и более сильных персональных компьютеров для удобства и полной возможности использовать данный механизм[12].

Т а б л и ц а 12 – Смета прогнозируемых расходов

Наименование	Единица	Количество	Цена единицы, рубли	Стоимость, рубли
Программист	Сутки	20	-	178 000
Обучение	Часы	35	2 000	70 000
ПК	Штуки	5	60 000	300 000

Не учитывались такие показатели как затраты на потребление энергии и оплата работникам, так как эти переменные не изменяются.

По итогу смета затрат составила:

$$СЗ= 178\ 000+70\ 000+300\ 000= 548\ 000 \text{ рублей.}$$

Эффективность данной работы со временем будет существенной, так как уменьшит время на поиск информации и её затраты[13]. Ожидание небольшой, но стабильный со временем уровень инвестиционной привлекательности, в процентном соотношении равный 7-9 %.

Т а б л и ц а 13 – Расчёт эффективности мероприятия

Года	2020	2021	2022	2023
Прирост чистых выгод как результат реализации проекта, %	100%	108%	116%	124%
Коэффициент дисконтирования как результат “будущих” денег к текущему моменту	1	$1/1,08= 0,926$	$1/1,16= 0,862$	$1/1,24=0,806$
Итоговая сумма, млн. руб.	344 516	372 077	401 843	433 990

Мероприятие по введению круглого стола с руководителями и специалистами различных отраслей производства имеет ряд положительных черт:

- опыт и знания людей, живущих на данной территории
- всесторонность оценки информации
- использование мероприятия, как способа волеизъявления граждан

Однако, имеет и отрицательную характеристику:

- материальные траты при обращении к консалтинговым фирмам
- сложность сбора людей в одно время
- продвижение своей идеи со стороны специалистов

Так как это в первую очередь просто совещание, и оно носит исключительно информационно-просветительский характер, то сразу повышения инвестиционной привлекательности ждать не стоит, так как данное мероприятие даёт знания, а уже дальнейшие действия по повышению инвестиционной привлекательности сугубо на государственных служащих[14].

Т а б л и ц а 14 – Смета прогнозируемых расходов

Наименование	Единица	Количество	Цена единицы, рубль	Стоимость, рубль
Аренда помещения	Сутки	1	-	10 000
Аренда оборудования	Часы	6	2 000	12 000
Консультационные услуги	Часы	6	8 000	48 000

Смета затрат одного такого мероприятия составила:

$$СЗ= 10\ 000+12\ 000+48\ 000= 70\ 000 \text{ рублей.}$$

Но и эффективность этой идеи будет весомая, так зная интересы и возможные пути развития коммерческой компаний, можно значительно увеличить бюджет города, за счёт повышения инвестиций[15]. И по-большой части это даст государственным служащим четкое понимание пути развития муниципального образования города Краснодар. Прогнозируемая инвестиционная активность увеличится на 17-23%.

Т а б л и ц а 15 – Расчёт эффективности мероприятия

Годы	2020	2021	2022	2023
Прирост чистых выгод как результат реализации проекта, %	100%	120%	140%	160%

Окончание таблицы 15

Годы	2020	2021	2022	2023
Коэффициент дисконтирования как результат “будущих” денег к текущему моменту	1	1/1,2= 0,83	1/1,4= 0,714	1/1,6=0,625
Итоговая сумма, млн. руб.	344 516	413 419	578 786	926 058

Идея привлечения зарубежных инвесторов путём обмена, даёт возможность увеличения иностранных капиталовложений, увеличения поставок экспорта и импорта, увеличение имиджа города, как на международной арене, так и на межрегиональном уровне, а также перенимание ведения собственности и использования новых технологий. Так как от власти требоваться ничего особо не будет, кроме непосредственного заключения соглашения с иностранной властью, то и затраты будут минимальные, условно говоря на дорогу, для заключения соглашения, а также помощи иностранному инвестору[16].

Т а б л и ц а 16 – Смета прогнозируемых расходов

Наименование	Единица	Количество	Цена единицы, рубль	Стоимость, рубль
Билет	штуки	2	20 000	40 000
Переводчик	сутки	7	30 000	210 000
Делегированный инвестору специалист	месяц	6	100 000	600 000

Сумма сметы расходов составит:

$$СЗ= 40\ 000+210\ 000+600\ 000=850\ 000\ \text{рублей.}$$

Говоря об эффекте, для самого населения города, какого существенного влияния с приездом иностранного инвестора не будет. Что не скажешь о коммерческом эффекте, он может иметь две стороны. С одной, умения и технологии иностранного партнёра, могут доминировать над отечественными производителями, что может привести к потере заработка и даже к закрытию бизнеса. Но также, это может вызвать усиление конкуренции и развитие отечественных производств. Само мероприятие безусловно повысит инвестиционную привлекательность как среди отечественных инвесторов, так и среди зарубежных[17]. Поэтому данное мероприятие имеет самый высокий уровень роста инвестиционной привлекательности среди предложенных мероприятий – 27-33%.

Т а б л и ц а 17 – Расчёт эффективности мероприятия

Годы	2020	2021	2022	2023
Прирост чистых выгод как результат реализации проекта, %	100%	130%	160%	190%
Коэффициент дисконтирования как результат “будущих” денег к текущему моменту	1	1/1,3= 0,77	1/1,6= 0,625	1/1,9=0,526
Итоговая сумма, млн. руб.	344 516	447 870	716 592	1 361 524

И наконец, самый спорный аспект, это переход на прогрессивный налог, хоть он и спасает многих предпринимателей от полной потери средств и банкротства, но трудно реализуем при нынешних условиях, и может привести к увеличению коррупции в связи с попыткой утаивания реального заработка, а также

возможности некоторых территорий обеднеть (Более обеспеченные граждане, так сказать, распределены по территории России неравномерно. В основном, все они живут в Москве. А тем временем подоходный налог платится в бюджеты регионов. Если ставка будет прогрессивной, платежи в некоторых особенно бедных областях страны упадут в разы). Поэтому если ввести прогрессивный налог сейчас, это может очень пагубно сказаться на бюджете города, так как большое количество населения имеет не белую зарплату и существует коррупция. В таком случае, данные проблемы увеличатся, а инвестиционная привлекательность уменьшится. Только при полной ликвидации этих проблем, прогрессивный налог будет эффективен и даст положительный эффект.

Исходя из всего вышесказанного можно сделать вывод, что все мероприятия, принимаемые в сфере инвестиционной привлекательности, никогда не могут быть односторонними и иметь только положительный эффект, каждая идея и действие несёт несколько последствий и задача государственного служащего, найти и использовать те методы планирования и прогнозирования инвестиционной привлекательности, которые дадут максимальный эффект, при минимальных потерях.

5. Заключение

В условиях рыночной экономики инвестиции характеризуются как выгодное вложение денег или капитала в дело с ожиданием получить прибыль. В наиболее широком смысле слова инвестировать означает

«расставаться с деньгами сегодня, чтобы получить большую их сумму в будущем». При этом рассматривают два основных фактора инвестирования: время и риск, поскольку вознаграждение поступает, как правило, позже, и его величина заранее неизвестна.

Для характеристики инвестиционных процессов, протекающих в регионах Российской Федерации, в экономической науке и практике в последние годы широко применяются такие экономические категории как «инвестиционная привлекательность» и «инвестиционный климат». Несмотря на кажущуюся простоту и очевидность задачи определения сущности этих характеристик инвестиционного процесса, изучение трудов российских учёных в области инвестиций свидетельствует о наличии существенных отличий в трактовке категорий «инвестиционная привлекательность» и «инвестиционный климат» и их соотношений

Сумма финансовых вложений (инвестиций), осуществлённых организациями муниципального образования город Краснодар в 2020 году составила по состоянию на конец 2020 года 1804419,7 млн. руб, при этом наибольший удельный вес в структуре инвестиций составили долгосрочные финансовые вложения (81,6 %) – 1472188,5 млн. руб, паи, акции и прочие формы составили 776755,9 млн. руб. На долю краткосрочных финансовых вложений приходится 18,4 % в конце 2020 года, тогда как вначале эта доля была значительно больше – 60 %.

Наибольшей популярностью среди краткосрочных финансовых вложений пользуется предоставление займов, всего таких вложений осуществлено на сумму 174110,3 млн. руб.

В 2020 г. на малых предприятиях число замещённых рабочих мест работниками списочного состава города Краснодар, внешними совместителями и работавшими по договорам гражданско-правового характера составило 150,1 тыс. чел.

В 2021 году администрацией Краснодарского края была реализована инициатива по привлечению активных жителей края в управление муниципальными образованиями. С этой целью на сайте «Открытое правительство» размещена цифровая платформа «Активный гражданин», где житель Краснодарского края может выбрать одну вкладок, к примеру: сообщения граждан, опросы, голосования, инициативное бюджетирование, незаконное строительство, обсуждение законопроектов, народные предложения.

Предлагается упростить данную процедуру, перевести её в дистанционный формат так, чтобы документы можно было загрузить в электронном виде, а защиту бизнес-плана провести на любых платформах, позволяющих это сделать в дистанционном формате. Это приведёт к убыстрению рассмотрения заявок, снижению числа очередей в центрах занятости, повышению уровня информационной открытости и прозрачности в получении гражданами данного пособия.

Цель предлагаемого проекта заключается в предоставлении возможности инициативным и неравнодушным гражданам муниципального образования город Краснодар транслировать свои идеи, направленные на улучшение качества жизни и городской среды, развитие города.

В качестве носителя практики предполагается обозначить администрацию муниципального образования город Краснодар в лице Управления инвестиций и развития малого и среднего предпринимательства г. Краснодара как проводника государственной инвестиционной политики.

Литература

1. Федеральный закон «Об инвестиционной деятельности в Российской Федерации, осуществляемой в форме капитальных вложений» от 25.02.1999 № 39-ФЗ (действующая редакция). URL: <http://base.consultant.ru/cons/cgi/online.cgi?req=doc;base=LAW;n=156882>.
2. Федеральный закон «Об иностранных инвестициях в Российской Федерации» от 09.07.1999 г. № 160-ФЗ (действующая редакция). URL: <http://base.consultant.ru/cons/cgi/online.cgi?req=doc;base=LAW;n=165199>. (дата обращения: 11.09.2021).
3. Федеральный закон «Об особых экономических зонах в Российской Федерации» от 22.07.2005 № 116-ФЗ (действующая редакция). – URL: <http://base.consultant.ru/cons/cgi/online.cgi?req=doc;base=LAW;n=182765>. (дата обращения: 11.09.2021).
4. Федеральный закон «О зонах территориального развития в Российской Федерации и о внесении изменений в отдельные законодательные акты Российской Федерации» от 03.12.2011 № 392-ФЗ (действующая редакция). URL: <http://base.consultant.ru/cons/cgi/online.cgi?req=doc;base=LAW;n=156880>. (дата обращения: 11.09.2021).
5. Постановление СФ ФС РФ «Об улучшении инвестиционного климата и о предоставлении государственных услуг в субъектах Российской Федерации» от 27 декабря 2011г. № 570-СФ (действующая редакция). URL: <http://base.consultant.ru/cons/cgi/online.cgi?req=doc;base=EXP;n=522668>. (дата обращения: 11.09.2021).
6. Закон Краснодарского края «О стимулировании инвестиционной деятельности в Краснодарском крае» № 731-КЗ от 02.07.2004 г. (в ред. от 15.04.2021 г.) URL: <https://docs.cntd.ru/document/461607307> (дата обращения: 11.09.2021).
7. Инвестиционный анализ: учеб. пособие / Т.С. Колмыкова. - М.: НИЦИнфра-М, 2020. - 204 с. URL: <http://znanium.com/bookread2.php?book=457662>. (дата обращения: 11.09.2021).
8. Матраева Л. В. Методология статистического анализа инвестиционной привлекательности регионов РФ для иностранных инвесторов: монография / Л. В. Матраева. - М.: Дашков и К, 2018. - 312 с. – URL: <http://znanium.com/bookread2.php?book=451030>. (дата обращения: 11.11.2021).
9. Москвин, В.А. Инвестиционные проекты в мире соц. сист.: Моногр. / В.А.Москвин-М.:КУРС, НИЦ ИНФРА-М,2016.-256 с.(п) / В.А. Москвин. - Москва: Мир, 2021. - 639 с (дата обращения: 11.11.2021).
10. Федорова В.А. Инвестиционный климат России и проблемы его улучшения / В.А. Федотова // «Научно-практический электронный журнал Аллея Науки» — №9(25) — 2018. – С. 2.
11. Бекетов Н. Перспективы развития национальной инвестиционной системы России // Вопр. экономики. - 2018. - № 7. - С. 96-105
12. Кейнс Дж. Общая теория занятости, % и денег / пер. с англ. Н.Н. Любимова; Под ред. Л.П. Куракова. М., 2019 Брейли Р., Майерс С. Принципы корпоративных финансов: пер. с англ. 7-е изд. М.: Олимп-Бизнес, 2017. - 361 с.
13. Боди, З. Принципы инвестиций / З. Боди. - М.: Диалектика / Вильямс, 2021. - 785 с. Инвестиционный менеджмент / Под ред. Л.Н. Оголевой. - М.: ИНФРА-М, 2017. - 264 с.
14. Рахманов Р.Р. Инвестиции как инструмент инновационной деятельности / Рауф Рахманов. - М.: LAP Lambert Academic Publishing, 2019. - 176 с.
15. Скворцова Н.Г. Развитие инвестиционной деятельности хозяйственных структур / Наталия Скворцова. - М.: LAP Lambert Academic Publishing, 2019. - 220 с.
16. Тюрина, А. В. Инвестиции. Практикум / А.В. Тюрина. - М.: КноРус, 2019. - 208 с.

17. Уильям, Ф. Шарп Инвестиции / Уильям Ф. Шарп, Гордон Дж. Александер, Джеффри В. Бейли. - М.: ИНФРА-М, 2021. - 340 с.
18. Абрамов, А.Е. Экономика инвестиционных фондов / А.Е. Абрамов. - М.: Дело, 2021. - 734 с.
19. Славянов А.В. Инвестиционные стратегии нестационарных экономических систем / Славянов Андрей. - М.: LAP Lambert Academic Publishing, 2020. - 228 с.
20. Статистика внешнего сектора / Центральный банк Российской Федерации. URL: <https://www.cbr.ru/statistics/> (дата обращения 24.09.2021).
21. Официальный сайт Федеральной службы государственной статистики. URL: <http://krsdstat.gks.ru> (дата обращения: 20.09.2021).
22. Архипова Н.И., Минаев В.В. Проблемные аспекты формирования стратегических инвестиционных проектов и программ // Вопросы экономики и права. - 2019. - № 4. - С. 65 - 68.
23. Бобок В.С. Методика и последовательность роста инвестиционного проекта в современных условиях // Финансовый менеджмент. - 2018. - № 6. - С. 88 - 92.
24. Doing Business 2020 / Washington: World Bank URL: <http://www.doingbusiness.org/reports/global-reports/doing-business2020> (дата обращения 24.09.2021)

